

Recull d'activitats per als serveis locals d'ocupació: persones i empreses **Informe de resultats 2018**



A word cloud graphic with the following words: **Ocupació**, **Recull**, **activitats**, **Serveis**, **Locals**, **Persones**, **empreses**, **Treball**, **Mercat**, and **XALOC**.

Juliol 2019

Índex

1. Anàlisi de l'oferta d'activitats
2. Anàlisi de la demanda d'activitats
3. Resultats d'execució

1. Anàlisi de l'oferta d'activitats

- El Recull conté **93 activitats** impartides per **45 consultores**.

93
activitats

Tallers alfabetització digital

| | |
|--|---------------|
| Correu electrònic, navegació i ús d'internet, xarxes socials | 13 activitats |
| Preparació ACTIC | 7 activitats |
| Office | 11 activitats |

Tallers tècniques recerca feina

| | |
|----------------------------|---------------|
| Canals de recerca de feina | 11 activitats |
| Eines de recerca de feina | 11 activitats |
| Procés de recerca de feina | 9 activitats |

Sessions orientació laboral

| | |
|--|---------------|
| Sessions d'orientació | 12 activitats |
| Orientació per competències | 6 activitats |
| Orientació específica per a col·lectius especialment vulnerables | 8 activitats |

Sessions suport a l'empresa

| | |
|----------------------------|--------------|
| Selecció dels candidats | 4 activitats |
| Legislació laboral i ajuts | 1 activitat |

2. Anàlisi de la demanda d'activitats

| Any | Activitats concedides | Pressupost inicial | Pressupost final | Increment respecte pressupost inicial |
|------|-----------------------|--------------------|------------------|---------------------------------------|
| 2018 | 318 | 225.000 € | 232.260,00 € | |

Increment del
nombre d'activitats

▲ **200%**

respecte el 2014

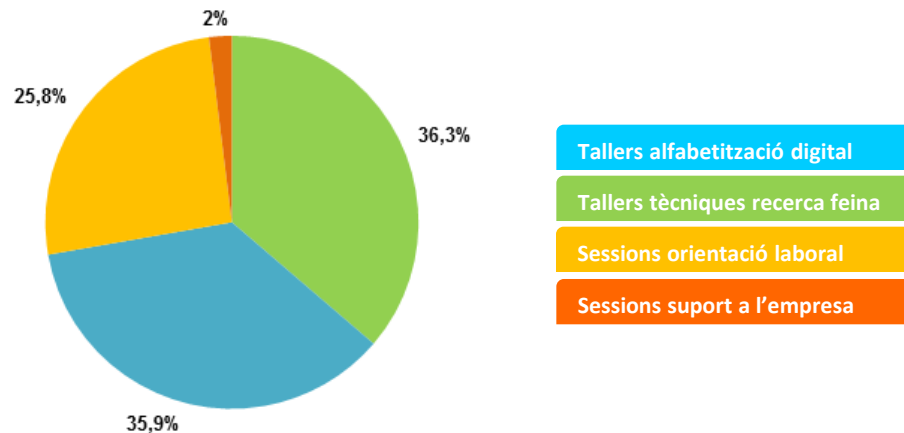
Increment del
pressupost concedit

▲ **187%**

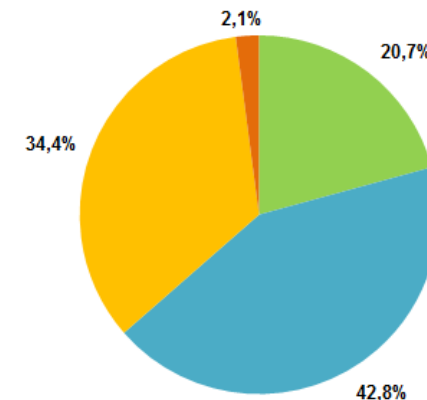
respecte el 2014

2. Anàlisi de la demanda d'activitats

Activitats (per Bloc)




Pressupost (per Bloc)




- Pel que fa al pes relatiu dels blocs, els **“Tallers de tècniques de recerca de feina”** i els **“Tallers d’alfabetització digital”** tenen un major pes en relació a les activitats concedides. En relació al pressupost concedit, els **“Tallers d’alfabetització digital”** i les **“Sessions d’orientació laboral”** el tenen en relació al pressupost concedit (cal tenir en compte que el cost mitjà de l’activitat d’aquest darrer bloc és més elevat que el de la resta de blocs).

2. Anàlisi de la demanda d'activitats

Activitats



Pressupost



- La distribució d'activitats i import del recurs **abasta la quasi totalitat del territori de la demarcació** (a excepció només de les comarques del Barcelonès i el Moianès).
- **Més del 80% de les activitats i l'import concedits es distribueixen entre quatre comarques:** el Baix Llobregat, el Vallès Occidental, el Vallès Oriental i el Maresme (comarques que concentren bona part dels serveis locals d'ocupació de la demarcació), acumulant el Baix Llobregat gairebé una ¼ part.
- El **99,5%** de les activitats són executades per entitats locals **d'àmbit municipal**.

3. Resultats d'execució



Valoració mitjana
9 punts (sobre 10)



Valoració mitjana
9 punts (sobre 10)



Perfil majoritari

